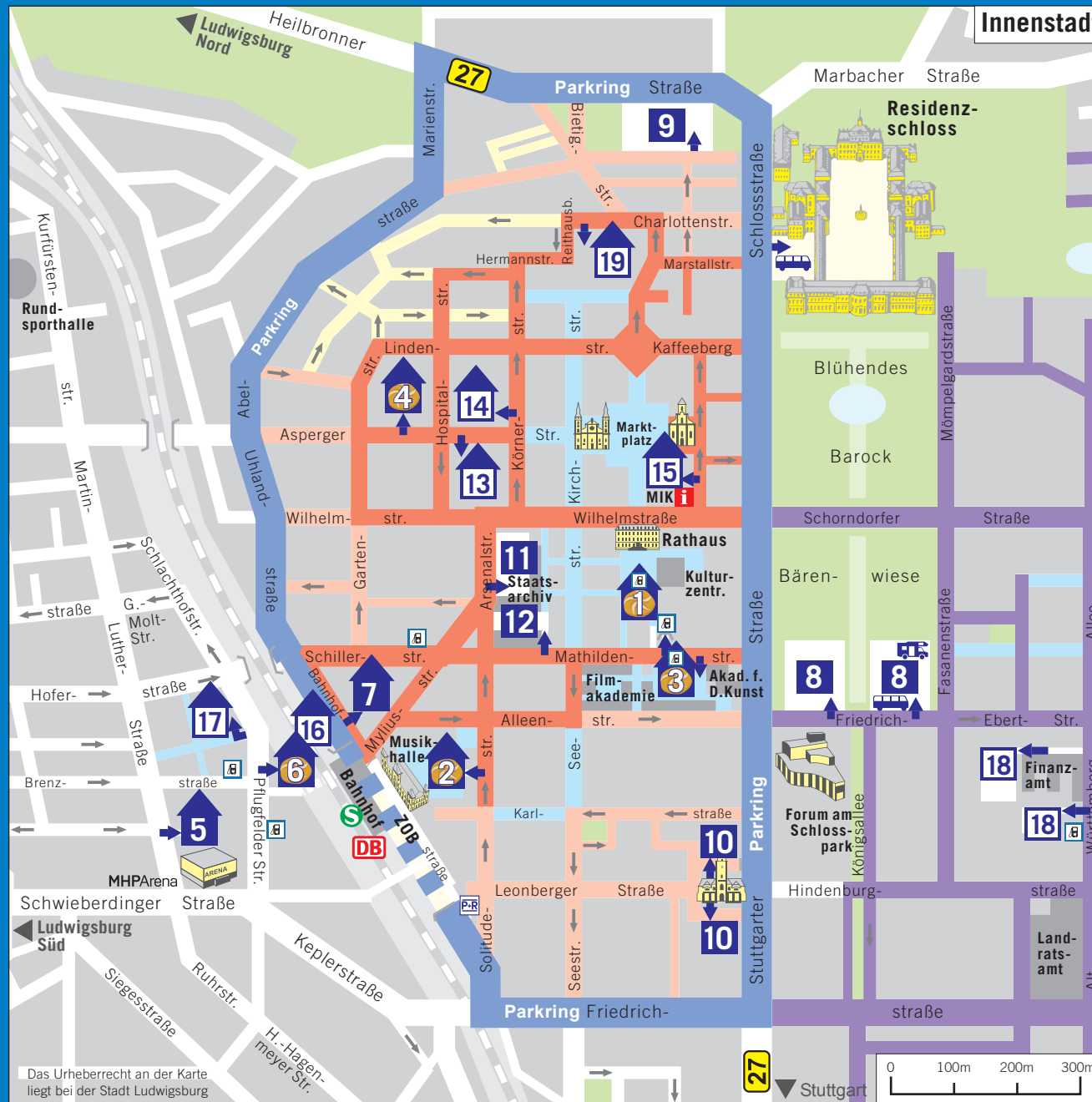



# Individualverkehr Parken in der Innenstadt 2016



Das Urheberrecht an der Karte liegt bei der Stadt Ludwigsburg



## Zeichenerklärung

- 6** Parkhaus, Tiefgarage SWLB
- 11** Parkplatz Stadt Ludwigsburg oder SWLB
- 14** Parkhaus, Tiefgarage private Parkierungsanlage
- 18** Parkplatz private Parkierungsanlage
- Park-and-Ride-Parkplatz** Parken nur mit Fahrkarte
- Wohnmobilstellplatz** kostenpflichtig
- Bus-Parkplatz** kostenfrei
- Stromtankstelle**
- Parkscheibe**
- Zufahrt zu den Parkierungsanlagen**
- Gebührenzone 1**
- Parking**
- Gebührenzone 2**
- Fußgängerzone**
- Gebührenzone 3**
- Brötchentaste** bis zu einer halben Stunde kostenfrei parken

## Stromtankstellen in der Innenstadt

Rathausgarage	<b>2 Stationen</b> (2 Stecker)
Akademiehofgarage	<b>1 Station</b> (1 Stecker)
Parkplatz Nähe Mathildenstraße 29/1	<b>1 Station</b> (2 Stecker)
Öffentliche Ladestation Brenzstraße 2	<b>1 Station</b> (2 Stecker)
Pflugfelder Straße 31	<b>1 Station</b> (1 Stecker)
Alt-Württemberg-Allee 42	<b>1 Station</b> (2 Stecker)
Schillerstraße 2	<b>1 Station</b> (2 Stecker)

Ladekarte und weitere Informationen unter [www.swlb.de/e-mobilitaet](http://www.swlb.de/e-mobilitaet)

## Kostenfreies Parken für Elektromobile

auf öffentlichen Parkplätzen mit Parkscheiben- oder Parkautomatenregelung innerhalb der angegebenen Parkdauer. Die Fahrzeuge müssen mit einem E-Kennzeichen ausgestattet sein. Nähere Informationen unter: [www.ludwigsburg-elektrisiert.de](http://www.ludwigsburg-elektrisiert.de)

## Umweltzone

Ludwigsburg ist Umweltzone. Die grüne Plakette ist erforderlich. Informationen bei: TÜV, DEKRA oder Kfz-Innungsbetrieben.



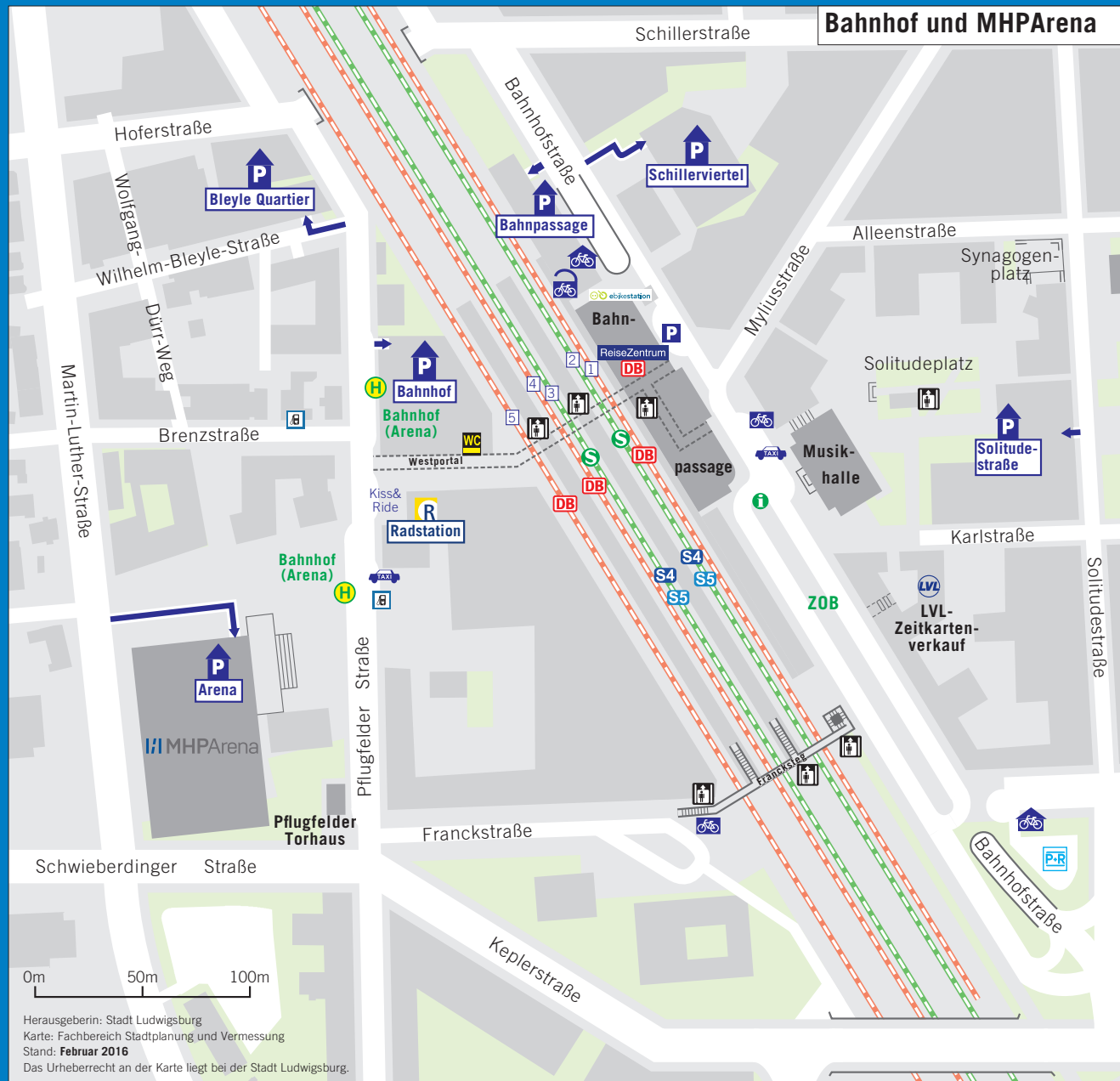
Ludwigsburgs Unternehmen sagen Danke und schenken Ihnen zu Ihrem Einkauf/Verzehr einen Parkgutschein für 1 Stunde gratis parken in einem der SWLB-Parkhäuser (Rathausgarage, Akademiehofgarage, Parkhaus Bahnhof, Parkhaus Solitude, Parkdeck Schiller-viertel, Parkhaus Asperger Straße, Tiefgarage Arena) und Parkplatz Forum/Blühendes Barock. Die Bedingungen der Parkgutschein-Ausgabe variieren je nach Unternehmen. Einzelne Parkgutscheine sind addierbar. Nähere Infos und Liste der teilnehmenden Unternehmen unter [www.luis-ludwigsburg.de](http://www.luis-ludwigsburg.de)

## Parkservice Ludwigsburg

Zur vereinfachten Parkplatzsuche steht Ihnen bei Großveranstaltungen Personal zur Verfügung. Die Mitarbeiter des Parkservice Ludwigsburg geben gerne Auskunft über freie Stellplätze und Parkangebote.

Parkierungsanlagen	Öffnungszeiten	Tarife
<b>1</b> Rathausgarage (0 71 41) 2 99 78 02	Mo. - Sa.: <b>6.30 - 22.30 Uhr</b> So., Feiertag: <b>10.00 - 20.00 Uhr</b> Ausfahrt 24 Stunden	<b>Brötchentaste</b> Mo. - Sa.: 6.30 - 19.00 Uhr bis 30 Minuten kostenfrei <b>PARKESCHÖN!</b> Ludwigsburgs Unternehmen sagen danke - Parkgutschein für eine Stunde gratis parken
<b>2</b> Parkhaus Solitude (0 71 41) 92 31 18		Mo. - Sa.: 6.30 - 19.00 Uhr <b>€ 1,50</b> die erste Stunde <b>€ 1,00</b> je weitere angefangene Stunde Mo. - Sa.: 19.00 - 6.30 Uhr <b>€ 1,00</b> die erste Stunde <b>€ 0,50</b> je weitere angefangene Stunde bei der Öffnung der Parkhäuser an Sonn- und Feiertagen <b>€ 0,50</b> je angefangene Stunde <b>€ 1,00</b> je angefangene Stunde bei Eventsonntagen
<b>3</b> Akademiehofgarage (0 71 41) 2 99 16 01	Mo. - Sa.: <b>7.00 - 22.30 Uhr</b> So., Feiertag: <b>10.00 - 20.00 Uhr</b> Ausfahrt 24 Stunden	Mo. - Sa.: 6.30 - 19.00 Uhr <b>€ 1,50</b> die erste Stunde <b>€ 1,00</b> je weitere angefangene Stunde Mo. - Sa.: 19.00 - 6.30 Uhr <b>€ 1,00</b> die erste Stunde <b>€ 0,50</b> je weitere angefangene Stunde bei der Öffnung der Parkhäuser an Sonn- und Feiertagen <b>€ 0,50</b> je angefangene Stunde <b>€ 1,00</b> je angefangene Stunde bei Eventsonntagen
<b>4</b> Parkhaus Asperger Straße (0 71 41) 92 70 09	Mo. - Fr.: <b>7.00 - 20.30 Uhr</b> Sa.: <b>7.00 - 18.30 Uhr</b> Ausfahrt 24 Stunden So., Feiertag geschlossen	Mo. - Sa.: <b>7.00 - 22.30 Uhr</b> Ausfahrt 24 Stunden So., Feiertag geschlossen
<b>5</b> Tiefgarage Arena (0 71 41) 9 74 20 76	Mo. - Sa.: <b>7.00 - 22.30 Uhr</b> Ausfahrt 24 Stunden So., Feiertag geschlossen	Mo. - Sa.: <b>7.00 - 22.30 Uhr</b> Ausfahrt 24 Stunden So., Feiertag geschlossen
<b>6</b> Parkhaus Bahnhof (0 71 41) 9 74 20 76		Mo. - Sa.: <b>7.00 - 20.30 Uhr</b> Ausfahrt außerhalb der Öffnungszeiten nicht möglich, So., Feiertag geschlossen
<b>7</b> Parkdeck Schillerviertel (0 71 41) 92 31 18	Mo. - Sa.: <b>7.00 - 20.30 Uhr</b> Ausfahrt außerhalb der Öffnungszeiten nicht möglich, So., Feiertag geschlossen	Mo. - Sa.: <b>7.00 - 20.30 Uhr</b> Ausfahrt außerhalb der Öffnungszeiten nicht möglich, So., Feiertag geschlossen
<b>8</b> Parkplatz Forum / Blühendes Barock (0 71 41) 2 99 16 01	Mo. - So.: <b>0.00 - 24.00 Uhr</b>	<b>PARKESCHÖN!</b> *siehe oben Mo. - Fr.: 7.00 - 18.00 Uhr <b>€ 0,50</b> je angefangene Stunde <b>€ 3,00</b> Tageshöchstsatz Mo. - Fr.: 18.00 - 7.00 Uhr <b>€ 2,00</b> Abend- und Veranstaltungstarif Sa. - So. <b>€ 0,00</b> Wochenendtarif <b>Wohnmobilstellplatz</b> <b>€ 10,00</b> pro Tag Strom u. Frischwasser je nach Verbrauch, Entsorgung kostenneutral <b>Busparkplatz kostenfrei</b>
<b>9</b> Parkplatz Untere Stadt (0 71 41) 9 10-27 81	Mo. - So.: <b>0.00 - 24.00 Uhr</b>	Mo. - Fr.: 8.00 - 18.00 Uhr Sa.: 8.00 - 14.00 Uhr <b>€ 0,60</b> je angefangene Stunde <b>€ 2,50</b> bis 5 Stunden <b>€ 3,50</b> Tagesticket Höchstparkdauer 10 Stunden
<b>10</b> Parkplatz Karlsplatz (0 71 41) 9 10-27 81		Mo. - Fr.: 8.00 - 18.00 Uhr Sa.: 8.00 - 14.00 Uhr <b>€ 0,50</b> je 20 Minuten Höchstparkdauer 10 Stunden
<b>11</b> Parkplatz Arsenalplatz (0 71 41) 9 10-27 81	Mo. - So.: <b>0.00 - 24.00 Uhr</b>	Mo. - Fr.: 8.00 - 18.00 Uhr Sa.: 8.00 - 14.00 Uhr <b>€ 0,50</b> je 20 Minuten Höchstparkdauer 10 Stunden

Parkierungsanlagen	Öffnungszeiten	Tarife
<b>12</b> Parkplatz Zeughausplatz (0 71 41) 9 10-27 81	Mo. - Fr.: <b>16.00 - 6.00 Uhr</b> Sa. - So.: <b>0.00 - 24.00 Uhr</b> Parkdauer: max. 2 Stunden	Mo. - Fr.: 16.00 - 18.00 Uhr, Sa.: 8.00 - 14.00 Uhr <b>€ 0,50</b> je 20 Minuten Höchstparkdauer 2 Stunden
<b>13</b> Parkhaus Wilhelm-Galerie (0 71 41) 2 97 17 80	Mo. - Sa.: <b>7.00 - 22.30 Uhr</b> Ausfahrt 24 Stunden So., Feiertag geschlossen	<b>€ 0,60</b> je angefangene halbe Stunde <b>€ 9,00</b> Tagespauschale (24 Stunden)
<b>14</b> Parkhaus Oberpaur (0 71 41) 93 40- 0	Mo. - Mi.: <b>8.00 - 19.30 Uhr</b> Do. - Fr.: <b>8.00 - 20.30 Uhr</b> Sa.: <b>8.00 - 18.30 Uhr</b>	<b>€ 1,00</b> je angefangene Stunde
<b>15</b> Parkhaus Lotter (0 71 41) 4 06- 3 72	Mo. - So.: <b>6.00 - 2.00 Uhr</b> Ausfahrt aus U2 nur bis 20.00 Uhr möglich	6.00 - 1.00 Uhr <b>€ 0,50</b> je angefangene halbe Stunde 1.00 - 6.00 Uhr <b>€ 0,50</b> je angefangene Stunde
<b>16</b> Parkhaus Bahnpassage (0 71 41) 30 50	Mo. - So.: <b>0.00 - 24.00 Uhr</b>	<b>€ 1,00</b> je angefangene Stunde
<b>17</b> Parkhaus Bleyle Quartier (0 71 41) 3 10 61 66	Mo. - So.: <b>0.00 - 24.00 Uhr</b>	Mo. - So.: 6.00 - 21.00 Uhr <b>€ 1,50</b> je angefangene Stunde Mo. - So.: 21.00 - 6.00 Uhr <b>€ 2,00</b> Nachttarif pauschal
<b>18</b> Parkplatz Finanzamt (0 71 41) 18- 0	Mo. - Fr.: <b>17.00 - 6.30 Uhr</b> Sa. - So.: <b>0.00 - 24.00 Uhr</b>	<b>kostenfrei</b>
<b>19</b> Marstall/Schloss (0 9 31) 39 19 23	Mo. - So. und Feiertags: <b>0.00-24.00 Uhr</b>	<b>€ 1,00</b> die erste Stunde <b>€ 1,20</b> jede angefangene Stunde <b>€ 10,00</b> Tageshöchstsatz Mo. -Sa. <b>€ 5,00</b> Tageshöchstsatz So.
Öffentlich nutzbares Parkangebot (Straßenstellplätze)		
<b>Gebührenzone 1</b>	Mo. - So.: <b>0.00 - 24.00 Uhr</b> Parkdauer: max. 2 Stunden (Myliusstraße u. Holzmarkt 20 Minuten)	Mo. - Fr.: 8.00 - 18.00 Uhr Sa.: 8.00 - 14.00 Uhr <b>€ 0,50</b> je 20 Minuten
<b>Gebührenzone 2</b>	Mo. - So.: <b>0.00 - 24.00 Uhr</b> Parkdauer: max. 2 Stunden	Mo. - Fr.: 8.00 - 18.00 Uhr Sa.: 8.00 - 14.00 Uhr <b>€ 0,30</b> je 30 Minuten
<b>Gebührenzone 3</b>	Mo. - So.: <b>0.00 - 24.00 Uhr</b>	Mo. - Fr.: 9:00-18:00 Uhr <b>€ 0,50</b> je angefangene Stunde <b>€ 3,00</b> Tagesticket
<b>Parkscheibe</b>	Mo. - So.: <b>0.00 - 24.00 Uhr</b> Parkdauer: max. 2 Stunden	Mo. - Fr.: 8.00 - 18.00 Uhr Sa.: 8.00 - 14.00 Uhr <b>kostenfrei</b>



### Parken rund um die MHPArena

Nutzen Sie die **Tiefgarage Arena** oder die umliegenden Parkhäuser. Denken Sie an die Anwohnerinnen und Anwohner – parken Sie nicht im öffentlichen Raum rund um die **MHPArena**.

Schneller, bequemer, stressfreier und günstiger fahren Sie mit **Bus** und **Bahn** direkt vor die Tore der **MHPArena**. Sie liegt in unmittelbarer Nähe zum Bahnhof. Über den Ausgang Westportal erreichen Sie die **MHPArena** in zwei Minuten zu Fuß.

Die **Radstation** bietet einen Komplett-Service rund um das Fahrrad. Radfahrerinnen und Radfahrer können ihre Räder sicher in der bewachten Radstation gegen eine geringe Gebühr einstellen.